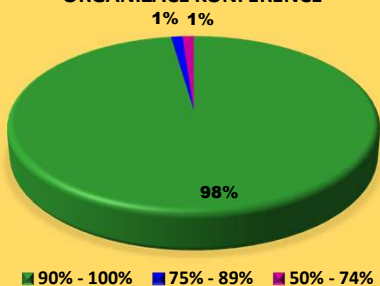


Úroveň spokojenosti	HODNOCENÍ KONFERENCE				HODNOCENÍ PŘEDNÁŠEK			PRŮMĚRNÉ HODNOCENÍ		
	Organizace konference	Přínos konference	Zvolená témata	Úroveň občerstvení	Úroveň přednášek 1. bloku	Úroveň přednášek 2. bloku	Úroveň přednášek 3. bloku	Hodnocení organizace konference	Celkové hodnocení přednášek	Celkové souhrnné hodnocení
90% - 100%	98%	84%	77%	85%	93%	65%	76%	72%	63%	69%
75% - 89%	1%	3%	14%	2%	3%	8%	8%	25%	23%	24%
50% - 74%	1%	13%	9%	13%	3%	27%	16%	2%	14%	7%

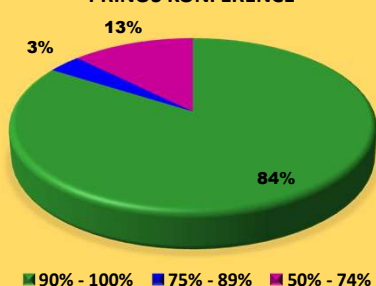
Celkový počet účastníků: 125  
 Počet odevzdaných dotazníků: 87 (70%)

**GRAFY ZOBRAZUJÍCÍ PODÍLY ÚROVNÍ SPOKOJENOSTI S ORGANIZACÍ KONFERENCE OBECNĚ**

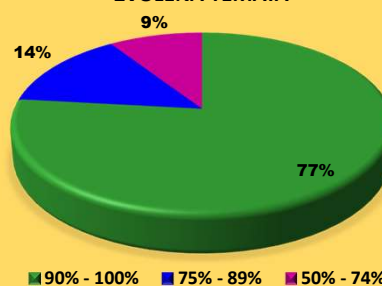
ORGANIZACE KONFERENCE



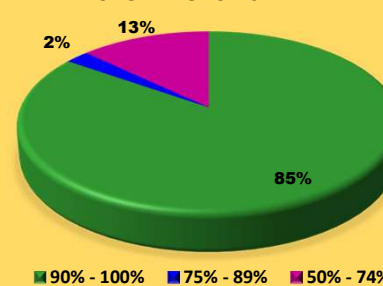
PŘÍNOS KONFERENCE



ZVOLENÁ TÉMATA

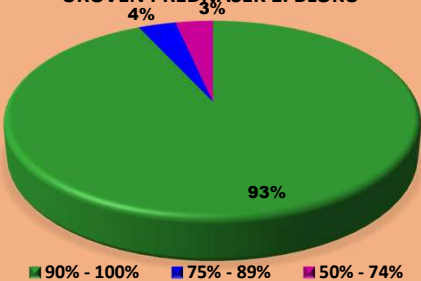


ÚROVEŇ OBČERSTVENÍ

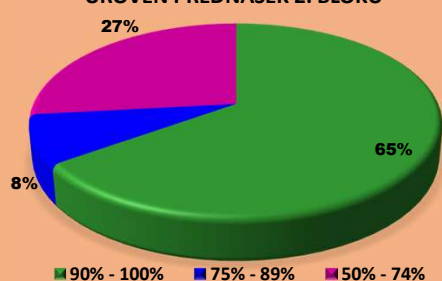


**GRAFY ZOBRAZUJÍCÍ PODÍLY ÚROVNÍ SPOKOJENOSTI S ÚROVNÍ PŘEDNÁŠEK**

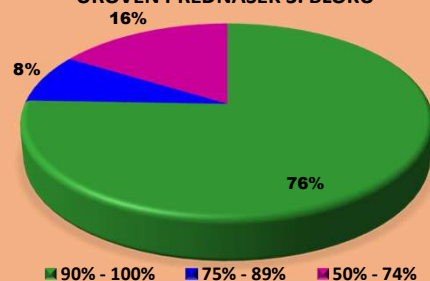
ÚROVEŇ PŘEDNÁŠEK 1. BLOKU



ÚROVEŇ PŘEDNÁŠEK 2. BLOKU

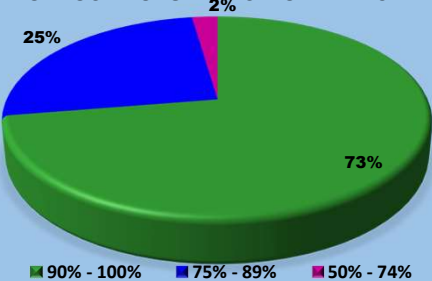


ÚROVEŇ PŘEDNÁŠEK 3. BLOKU

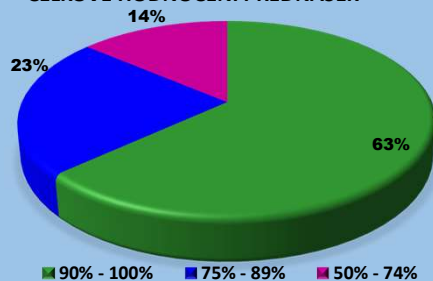


**GRAFY ZOBRAZUJÍCÍ CELKOVÉ PRŮMĚRNÉ PODÍLY ÚROVNÍ SPOKOJENOSTI S KONFERENCÍ**

HODNOCENÍ ORGANIZACE KONFERENCE



CELKOVÉ HODNOCENÍ PŘEDNÁŠEK



CELKOVÉ SOUHRNNÉ HODNOCENÍ

